

終わりなき
開発の記録

Shin-Sara News シンサラ通信

今回は
会計特集
です

寺務ソフトの初代沙羅からの絶え間ない進化のゆく末は—?

宗派を問わず、日々変化し複雑化している寺務の諸作業。「沙羅」は、ユーザー様のご要望を反映する形で「シンサラ」へとバージョンアップを順次行っております。今回は、最近特に問い合わせの多い会計に絞って、最近作っているソフト「サラスキャン」についてご紹介いたします。最近は税務調査も増えて入

会計入力 はスキャンから!

まずは、今日
記帳する領収書を
スキャンしよう...



会計入力 発想転換

スキャンから始めて ミスや入力漏れをなくす

SaraScan

金封もスキャン「お寺ならではのデジタル化

力漏れや記帳ミスを指摘されることもあるかと思えます。

とはいえ、会計入力はなかなか大変な作業です。いかに効率よく、ミスや漏れをなくし、証拠となる領収書や金封を正しく管理し、すぐ提示できるかが重要です。

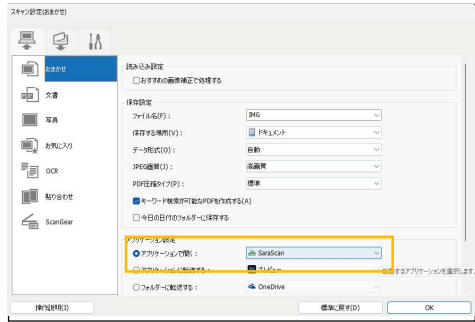
今までの1行ずつ明細入力する方法ではなく、まずスキャナで書類を取り込んで、それに科目を紐づけするという

逆の発想でのソフト作りに励んでいます。

鬱になりそうな会計事務作業をスキャナを使って、日々の作業を少しでも楽しく、楽に行なう。これって大事なことだと思えます。

記帳漏れを無くし、全て書類画像とリンクし、正しい会計を行ないましょう。

裏面もご覧ください



スキャナーに付属しているソフトでスキャンが終わると画像編集ソフトではなく、「SaraScan」が起動するように設定すると、会計入力画面が表示されます。

OCR 機能でメモ欄に転記

画像から文字を抽出してメモ欄に転記して検索に利用



▶ 京都市東山区・金剛寺 ご住職 中村様

シンサラユーザー様の生(なま)の声

「継職を機に十七年前に沙羅を導入し、一昨年からシンサラに変え、サラデンもテスト導入しました。

もったいないので檀家さん以外の名簿も登録するようにしています。固定電話の着信履歴がデータ連動して名簿の履歴にも残るのは「へえ、ふーん」という感じです。

一人で寺務をすべて行なっておりますので、今は、特に会計業務が大変です。性格的にあまり細かくありませんので領収書や金封などの保管もままならない状態です。スキャン付きのプリンタがありましたので、全ての書類を全部外付けハードディスクに保存しています。今回の「スキャンしたら会計入力画面が出る」というのはなかなか驚きました。今まではスキャンはしたものの、会計データとは紐ついておりませんので、これから暇を見つけて紐つけていきたいと思っています。

当寺では場所と時間を有効活用してもらおうと、「お寺カフェ」や「介護者カフェ」を行なっています。できるだけ寺務入力作業を軽減・効率化し、本来の教化活動を行なっていきたいと思っています。」






02

ご提案

会計明細をすべて
スキャンに紐つけましょう。
SaraScanなら簡単です。



スキャンが終わると会計入力画面がポップアップで開きます



一般の企業では請求書などPDF化してメールで送信、というのが一般的になつてきましたがお寺の世界ではまだまだといいますが、それはする必要はありません。もちろん紙ベースでいいと思います。

が、それをスキャンして紐つけすることは重要になってくると思います。

01

100%

会計入力を確実なものに

データ入力は漏れや間違いは必ず起こるものです。できる限りミスをなくすにはどうするの
がいいかと、いろいろと試行錯誤
いたしました。画面に表示

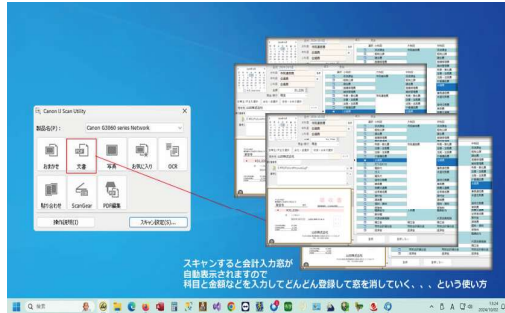
している領収書などの画像を見ながら仕訳する、という方法にたどり着きました。スキャンする手間が必要ですが、ずいぶんスムーズにできるようになりましたので発表します。

作業の流れを変える!

これからの会計入力方法

03

画像を見ながら
仕訳作業

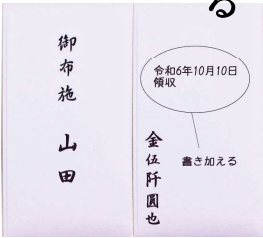


スキャナで読み込むたびに会計の入力ウィンドウが表示されますので、わかる仕訳から順番に登録していきます。登録すると窓が閉じていきますので、全部消えたら入力が終わったということです。

登録すると窓が閉じる=入力済

04

レシートだけでなく
金封もスキャンして
保存する



出入金の証拠になるものはすべてスキャンしておく習慣をつけましょう。賽銭などの場合は、「入金伝票」を作って手書きしてそれをスキャンしてください。金封がない場合は

「法要申込書」に金額を手書きで書き入れてスキャンしてください。金封には日付は書かれていないと思いますので、**日付を手書きしてスキャン**してください。

05



過去の会計にも
スキャンデータを
紐つけできます

沙羅からシンサラへのデータ移行は完全にできますので、過去の出納帳にも「ドラッグ&ドロップ」で画像を紐つけすることが出来ます。沙羅では集計表なども処理が遅くてストレスを感じておみえだったと思いますが、サクサクと集計します。ぜひこの入力方法での会計をご検討下さい。

- こんな帳票・集計表が欲しい
- 科目の推移表やグラフが欲しい
- 法人名義のクレジットカードの入力を楽にしたい
- スケジュール画面で金額を会計に転記したい
- お寺の会計を自宅でも入力したい など
- ……欲しい機能がありましたらお気軽にお寄せください!



ご希望はお気軽にお寄せください

お問合せ・お申込み先

寺院コム

〒606-8352 京都市左京区北門前町489-3
ギャラリー仁王門 5F-B

TEL.075-708-2666 <https://shinsara.com>